



Přehled činností roku 2010 ve vztahu k účelu založení společnosti

Druh poskytovaných služeb dle Zakladací listiny, článku III.

Činnost společnosti se zaměřuje na poskytování komplexu sociálních služeb zrakově postiženým občanům, a to zejména sociálních služeb vedoucích ke zvyšování samostatnosti a integrace do společnosti s doplňujícími prvky služeb sociální péče.

a) služby těžce zrakově postiženým

- ✓ poradenství,
*společnost poskytuje poradenství všeobecné, sociálně-právní, pracovně-právní a odborně-technické; za tímto účelem registrovala sociální službu **odborné sociální poradenství** podle § 37 Zák. 108/2006 Sb., viz www.centrumpronevidome.cz/poradny;*
 - ✓ vzdělávání a proškolení v oblasti zdravotní a sociální a v oblasti obsluhy pomůcek a zařízení kompenzujících vadu a usnadňujících život; komplexní rehabilitace,
*v rámci **sociální rehabilitace**, kterou společnost registrovala podle § 70 Zákona 108/2006 Sb. poskytovanou v sídle společnosti, poskytujeme vzdělávací kurzy v oblasti obsluhy kompenzačních pomůcek, kurzy vaření, kurzy první pomoci, kurzy sociálních a komunikačních dovedností, kurzy seberozevoje a další procvičovací kurzy podle potřeb klientů, viz www.centrumpronevidome.cz/rehabilitace;*
 - ✓ rekvalifikace;
v rámci rekvalifikace poskytuje společnost především poradenskou činnost; podařilo se akreditovat rekvalifikační kurz Základy obsluhy počítače pro zrakově postižené, viz. www.centrumpronevidome.cz/cpi/rekvalifikacni-kurz-pc;
 - ✓ zpřístupňování informací včetně učebnic, učebních a studijních materiálů nebo vydávání brožur, bulletinů či časopisů pro zdravotně postižené a o zdravotně postižených;
v rámci možností společnost zpřístupňuje tištěné texty převodem do digitální podoby podle požadavků klientů, k tomuto účelu je vydán ceník prací. Jedná se o symbolickou spoluúčast klienta, která má motivační charakter; viz. www.centrumpronevidome.cz/cpi/digitalizace; společnost vydává vlastní čtvrtletník Chaloupka, s cílem maximálně informovanost naše klienty o naší činnosti a o dění v regionu, viz. www.centrumpronevidome.cz/chaloupka;
 - ✓ odstraňování architektonických, informačních a dalších bariér včetně úprav pracovišť pro zdravotně postižené občany;
 - I. *v oblasti odstraňování architektonických bariér společnost pomáhá zejména v městě Brně a v rámci jednotlivých etap IDS JMK odstraňovat bariéry ohrožující nebo znesnadňující samostatný pohyb a orientaci zrakově postižených, klientům slouží informační servis prostřednictvím elektronické konference;*
 - II. *odstraňování informačních bariér se děje několika způsoby:*
 - a) *poskytováním informačním servisem,*
 - b) *zpřístupňováním informací pomocí digitalizace tištěných textů,*
 - c) *vzdělávacím programem v oblasti pomůcek na zpřístupnění a zpracování informací;*
 - III. *v oblasti úpravy pracovišť pro zrakově postižené občany je společnost schopna zaměstnavatelům poskytnout odborné poradenství, zácvik pracovníků s těžkým zrakovým postižením s kompenzačními pomůckami potřebnými k výkonu povolání;*
- Viz. <http://bariery.centrumpronevidome.cz>;
- ✓ vytváření speciálních pracovních míst pro zdravotně postižené občany a poradenská činnost s pracovním uplatněním související;
společnost poskytuje pracovně právní poradenství, vytipovává možná pracovní místa a možné zaměstnavatele; realizuje projekty zaměřené na motivaci a vzdělávání, které je zaměřeno na zvýšení zaměstnatelnosti zrakově postižených občanů;



- ✓ služby osobní asistence a další služby sociální péče;
*společnost poskytuje služby terénní sociální práce, která spočívá v pravidelných návštěvách v domácnostech těžce zrakově postižených občanů, především z řad seniorů, imobilních, osaměle žijících nebo jinak handicapovaných, zejména v kombinaci s jiným zdravotním postižením. Pomáhá jim s nejrůznějšími úkony, které si z důvodu svého postižení nejsou schopni provádět sami nebo potřebují pomoc; všem potřebným poskytuje průvodcovskou, předčitatelskou a ostatní asistentskou službu, která je dostupná prostřednictvím dispečinku asistenčních služeb; za tímto účelem byla registrována sociální služba **asistenční služby nevidomým** podle § 42 Zák. 108/2006 Sb., viz www.centrumpronevidome.cz/asistence;*
- ✓ provozování aktivit účelného využívání volného času (sport, kultura, zájmová a klubová činnost);
*společnost pořádá klubová posezení, přednášky, exkurze a výlety, realizuje plavání zrakově postižených, spolupracuje se sportovním sdružením zrakově postižených Tandem Brno; za tímto účelem byla registrována sociální služba **sociálně aktivizační služby** podle § 66 Zák. 108/2006 Sb., viz. www.centrumpronevidome.cz/aktivizace.*
- b) poradenská, vzdělávací, konzultační činnost v oblasti péče o zrakově a jinak zdravotně postižené osoby pro pracovníky školství, neziskových organizací a jiných subjektů, pořádání seminářů o problematice nevidomých, slabozrakých a jinak zdravotně postižených občanů se specifickými potřebami;
v této oblasti podle požadavků společnost přijímá exkurze ze středních a vysokých škol, převážně se zaměřením na sociální, zdravotní a pedagogickou oblast; pořádá osvětové programy pro rodinné příslušníky zrakově postižených klientů a jiné pracovníky, kteří se mohou dostat nebo dostávají do styku se zrakově postiženými;
- c) poradenská, konzultační, vzdělávací činnost v oblasti výpočetní techniky pro zdravotně postižené včetně technické pomoci a tvorby www prezentací pro neziskové organizace, osoby se zdravotním postižením a jejich zaměstnavatele;
 - ✓ *společnost poskytuje odborně technickou pomoc i lidem s jiným než zrakovým postižením, zejména občanům se specifickými potřebami při práci s PC, např. občanům s těžkým motorickým postižením horních končetin, neslyšícím schopným odezírat nebo s tlumočnickem znakové řeči, kterým může účinně pomoci z důvodu podobnosti problémů jako u zrakově postižených;*
 - ✓ *společnost se zabývá také tvorbou webových prezentací, které samozřejmě dodržují pravidla přístupnosti;*
 - ✓ *společnost se zabývá se testováním přístupnosti webových stránek,*
- d) prezentace a propagace problematiky zrakově a jinak zdravotně postižených občanů včetně realizace propagačních a osvětových akcí a dobročinných sbírek ve prospěch služeb pro takto postižené osoby;
společnost se účastní pravidelně různých výstav a konferencí, kde prezentuje problematiku těžce zrakově postižených, způsob účinné pomoci; organizuje doprovodnou akci Tmavomodrého festivalu – výstavu kompenzačních pomůcek pro zrakově postižené.
- e) zajišťuje prodej výrobků zhotovených zdravotně postiženými, pokud má pro tuto činnost podmínky.
*společnost pořádá kurzy ručních prací a hmatového modelování – HapAteliér; za tímto účelem byla registrována sociální služba **sociálně terapeutická dílna** podle § 67 Zák. 108/2006 Sb., je poskytována na odloučeném pracovišti v Brně, Poděbradova 58, viz www.centrumpronevidome.cz/hapatelier.*

Doplňková činnost společnosti není definována.



Registrační čísla sociálních služeb podle Zákona o sociálních službách:

název služby	Zákon č. 108/2006	registrační čísla jednotlivých služeb *)				
		Brno	Břeclav	Vyškov	Znojmo	M. Krumlov
poradenství	§ 37	58 56 220	19 994 53	55 344 52	34 716 47	39 138 37
asistence	§ 42	70 533 08 **)				
aktivizace	§ 66	51 337 74	42 158 22	65 908 84	29 179 48	
rehabilitace	§ 70	22 083 96				
terapeut. dílna	§ 67	11 030 16				

*) <http://jdem.cz/bjed4> **) služba má definováno 6 zařízení, z toho 2 v Brně, ve kterých je daný druh služby poskytován.

Poznámky:

1. Sociálně aktivizační služba v Moravském Krumlově (16 685 26) byla k 31.12.2008 zrušena. Klienti jsou zváni na akce v rámci celého Znojemska do střediska ve Znojmě.
2. Asistenční služby v regionálních střediscích (11 695 46; 59 123 04; 87 520 24; 86 162 49) byly od 1.3.2009 začleněny pod jedinou registrovanou službu s 5 zařízeními, kde se služba poskytuje.
3. Sociálně terapeutická dílna je provozována v Brně.
4. Sociální rehabilitace je službou, poskytovanou v Brně s krajskou působností, nabízíme tyto služby i klientům ze sousedních krajů, v Brně studujícím nebo dlouhodobě pobývajícím či působím.

Naše registrované služby a obecně prospěšnou činnost pravidelně dotují:



Brno - Královo Pole



Brno - Chrlice



Brno - Bohunice



Brno - Líšeň



breclav.org



vyskov-mesto.cz



znojmocity.cz



mkrumlov.cz





Základní přehled peněžních výnosů a nákladů roku 2010

Výnosy

tržby z prodeje služeb	709 528,00
příjmy od klientů	537 412,64
úroky a ostatní provozní výnosy	16 791,36
přijaté příspěvky od zakladatele	177 446,00
dary – sbírkový účet	32 193,00
dary na projekty a konkrétní činnosti	1 135 157,74
provozní dotace na registrované služby	3 206 700,00
dotace – Individuální projekty (vybrané registr. služby)	3 203 410,20
příspěvky na zaměstnávání OZZ	1 302 710,00
výnosy celkem	10 321 348,94

Náklady

spotřební materiál.....	344 530,50
dlouhodobý hmotný majetek a drobný hmotný majetek	560 489,90
neinvestiční nehmotný majetek	68 194,00
spotřeba energie	268 636,31
opravy a udržování.....	173 199,74
cestovné.....	88 407,33
spoje (telefony, poštovné, internet).....	162 716,00
ekonomické služby	204 330,00
nájemné	172 232,00
zajištění úklidu (Brno).....	144 000,00
pojištění majetku a odpovědnosti za škody	62 548,00
ostatní služby	769 528,45
mzdové náklady	5 329 999,00
zákonné sociální náklady	1 772 339,00
ostatní náklady	12 329,35
odpisy dlouhodobého nehmotného a hmotného majetku.....	90 428,00
náklady celkem	10 223 907,58

rozdíl mezi výnosy a náklady	97 441,36
---	------------------



Základní přehled aktiv a pasiv rozvahy účetní závěrky 2010

Aktiva

drobný dlouhodobý nehmotný majetek	319 176,00
stavby	1 015 010,00
samostatné movité věci a soubory movitých věcí	862 831,70
drobný dlouhodobý hmotný majetek	381 741,10
dlouhodobý hmotný majetek odpisovaný	2 259 582,80
dlouhodobý hmotný majetek neodpisovaný (pozemky)	224 000,00
nedokončený dlouhodobý hmotný majetek	503 000,00
oprávky k drobnému dlouhodobému nehmotnému majetku	-319 176,00
oprávky ke stavbám	-101 520,00
oprávky k sam. movitým věcem	-601 971,70
oprávky k drobnému dlouhodob. hmotnému majetku	-381 741,10
oprávky k drobnému dlouhodobému hmotnému majetku	-1 085 232,80
pokladna	15 954,00
pokladna (euro)	942,26
ceniny	150,00
peníze	17 046,26
hlavní účet	4 079 167,51
účet OPLZZ	576 002,00
účet sbírka	12 200,00
banka	4 667 369,51
odběratelé	1 175 499,30
poskytnuté provozní zálohy a zálohy na zásoby	150 691,00
ostatní pohledávky	2 640,00
pohledávky	1 328 830,30
přechodné účty aktiv a pasiv (náklady příštích období)	17 431,42
aktiva celkem	7 932 027,49

Pasiva

dodavatelé	90 624,93
přijaté zálohy	2 537 122,90
závazky	2 627 747,83
zúčtování se zaměstnanci a institucemi	1 581,00
ostatní daně a poplatky	150,00
závazky ve vztahu k státnímu rozpočtu	38 000,00
zúčtování daní, dotací a ostatní zúčtování	38 150,00
výdaje příštích období	107 108,00
výnosy příštích období	6 063,50
dohadné účty pasivní	30 570,00
přechodné účty aktiv a pasiv	143 741,50
vlastní jmění	5 023 365,80
pasiva celkem	7 834 586,13,49

hospodářský výsledek	97 441,36
-----------------------------------	------------------

**Výnosy roku 2010 v členění podle zdrojů**

MPSV (691 111 - asistenční služby).....	304 000
MPSV (691 112 - odborné sociální poradenství Brno).....	310 000
MPSV (691 212 - odborné sociální poradenství Břeclav).....	105 000
MPSV (691 312 - odborné sociální poradenství Vyškov).....	84 000
MPSV (691 412 - odborné sociální poradenství Znojmo).....	118 000
MPSV (691 512 - odborné sociální poradenství Moravský Krumlov).....	118 200
MPSV (691 113 - sociálně aktivizační služby Brno).....	342 000
MPSV (691 213 - sociálně aktivizační služby Břeclav).....	150 000
MPSV (691 313 - sociálně aktivizační služby Vyškov).....	117 000
MPSV (691 413 - sociálně aktivizační služby Znojmo).....	178 000
MPSV celkem	1 826 000
MV (691 001 – projekt dobrovolnické služby Pomocná ruka na cestě tmou)	70 000
JMK OSV (691 121 - asistenční služby)	171 000
JMK OSV (691 122 - odborné sociální poradenství Brno)	171 000
JMK OSV (691 222 - odborné sociální poradenství Břeclav)	0 000
JMK OSV (691 322 - odborné sociální poradenství Vyškov).....	0 000
JMK OSV (691 422 - odborné sociální poradenství Znojmo)	0 000
JMK OSV (691 522 - odborné sociální poradenství Moravský Krumlov)	0 000
JMK OSV (691 123 - sociálně aktivizační služby Brno)	157 000
JMK OSV (691 223 - sociálně aktivizační služby Břeclav)	30 000
JMK OSV (691 323 - sociálně aktivizační služby Vyškov)	30 000
JMK OSV (691 423 - sociálně aktivizační služby Znojmo)	45 000
JMK celkem	604 000
MMB OSV (691 131 - asistenční služby Brno).....	100 000
MMB OSV (691 132 - odborné sociální poradenství Brno)	100 000
MMB OSV (691 133 - sociálně aktivizační služby Brno)	60 000
MMB OŠMT (691 006 - Letní tábory a pobyty pro děti a mládež)	65 000
MMB OŽP (691 013 – projekt „Do přírody s bílou holí“	30 000
MMB OK (691 014 – projekt vydávání literárních děl nevidomých autorů	20 000
Magistrát města Brna celkem	375 000
Úřad městské části Brno – Královo Pole (691 008 - provoz domu)	18 000
Úřad městské části Brno – Královo Pole (691 009 - časopis Chaloupka).....	20 000
Úřad městské části Brno – Bohunice (691 011 - TyfloBrno).....	20 000
Úřad městské části Brno – Líšeň (691 010 – sociálně aktivizační služby).....	10 000
Úřad městské části Brno – Chrlice (691 012 – Happening nevidomých).....	5 000
Úřady městských částí Brna celkem	73 000
MÚ Břeclav (691 230 - sociální služby nevidomým).....	60 000
MÚ Vyškov (691 332 - odborné sociální poradenství Vyškov)	29 700
MÚ Vyškov (691 333 - sociálně aktivizační služby Vyškov)	27 000
MÚ Znojmo (691 430 - sociální služby nevidomým).....	85 000
MÚ Moravský Krumlov (691 530 - sociální služby nevidomým)	57 000
Města Jihomoravského kraje celkem	258 700
příspěvek na zaměstnávání OZZ (Úřad práce)	1 302 710
individuální projekt JMK – sociální rehabilitace (691 004).....	2 607 159,20
individuální projekt JMK – sociálně terapeutická dílna (691 005).....	596 251,00
Evropský sociální fond a státní rozpočet (OP LZZ).....	3 203 410,20
celkové příjmy z provozních dotací	7 712 820,20

MPSV – Ministerstvo práce a sociálních věcí, MV – Ministerstvo vnitra, JMK – Krajský úřad Jihomoravského kraje, MMB – Magistrát města Brna, OSV – odbor sociálních věcí, OŠMT – odbor školství, mládeže a tělovýchovy, OŽP – odbor životního prostředí, OK – odbor kultury, 691 xxx - analytický účet



dar – Hlavní město Praha (projekt Blind Friendly Web)	400 000,00
dar – AD Foundation (na pořízení a počáteční provoz služ. auta)	257 121,74
dar – LAW CZ s.r.o.	250 000,00
dar – SONS (grant z výnosu pokladniček)	87 846,00
dar – SONS (grant ze sbírky Bílá Pastelka 2009)	69 600,00
dar – ODS (výtěžek plesu - vybavení Dílny pro nevidomé)	67 600,00
dar – SONS (dar na opravy domu)	20 000,00
dar – Mgr. Michal Hašek	20 000,00
dar - Nadace Život umělce (letní tábory a pobyty pro mládež)	15 000,00
sbírkový účet - Hana Obluková	15 000,00
dar - Ga100N DAMA s.r.o. (kup-cocky.cz)	12 240,00
dar - Sdružení rodičů žáků školy Jar. Ježka	10 000,00
dar – projekt BFW (Miloslav Lešetický)	7 752,00
sbírkový účet - RNDr Hana Bubeníčková	6 000,00
dar – Ing. Robert Kotzian, PhD.	5 100,00
dar - JUDr. Jana Barvínková	5 000,00
sbírkový účet - Ing. Jarmila Jiříčková	5 000,00
sbírkový účet - P.P.D. s.r.o. (ppd.rosice.net)	2 500,00
sbírkový účet - Lékárna Rosice – Lenka Petrželová	2 500,00
sbírkový účet - Fórum dárců (DMS DRAK)	2 133,00
ostatní dary	84 404,00

dary celkem..... 1 344 796,74

příspěvek klientů za PC kurzy (kurzovné)	143 200,00
příspěvek klientů za PC kurzy (zápisné do kurzů)	12 000,00
příspěvek klientů za asistenční služby	111 652,00
účastnické poplatky – letní tábory a pobyty	169 113,64
technická podpora klientům	16 327,00
předplatné periodik pro klienty	4 000,00
ostatní účastnické poplatky	81 120,00

příjmy od klientů..... 537 412,64

testy a audity přístupnosti	321 000,00
služby klientům (které hradí dodavatelé kom. pomůcek)	224 000,00
výstava kompenzačních pomůcek	33 000,00
školení přístupnosti	10 000,00
prodej výrobků Hapateliéru	15 615,00
výtěžek charitativního divadelního představení ve Znojmě	98 700,00
prodej knihy	680,00
ostatní drobné činnosti	6 533,00

za poskytnuté služby celkem 709 528,00

úroky banky	15 805,36
ostatní provozní výnosy	986,00

ostatní výnosy celkem 16 791,36

výnosy celkem..... 10 321 348,94

**Přehled dotací pro jednotlivá střediska v roce 2010**

MPSV (691 111 - asistenční služby).....	304 000
MPSV (691 112 - odborné sociální poradenství Brno)	310 000
MPSV (691 113 - sociálně aktivizační služby Brno)	342 000
MV (691 001 – dobrovolnický program – Pomocná ruka na cestě tmou)	70 000
JMK OSV (691 121 - asistenční služby)	171 000
JMK OSV (691 122 - odborné sociální poradenství Brno)	171 000
JMK OSV (691 123 - sociálně aktivizační služby Brno)	157 000
MMB OSV (691 131 - asistenční služby Brno).....	100 000
MMB OSV (691 132 - odborné sociální poradenství Brno)	100 000
MMB OSV (691 133 - sociálně aktivizační služby Brno)	60 000
MMB OŠMT (691 006 - Letní tábory a pobyty pro děti a mládež)	65 000
MMB OŽP (691 013 – projekt „Do přírody s bílou holí“	30 000
MMB OK (619 014 – projekt vydávání literárních děl nevidomých autorů	20 000
Úřad městské části Brno – Královo Pole (691 008 - provoz domu)	18 000
Úřad městské části Brno – Královo Pole (691 009 - časopis Chaloupka).....	20 000
Úřad městské části Brno – Bohunice (691 011 - TyfloBrno).....	20 000
Úřad městské části Brno – Líšeň (691 010 – sociálně aktivizační služby).....	10 000
Úřad městské části Brno – Chrlice (691 012 – Happening nevidomých)	5 000
individuální projekt JMK – sociální rehabilitace (691 004).....	2 607 159,20
individuální projekt JMK – sociálně terapeutická dílna (691 005)	596 251,00
příspěvek na zaměstnávání osob se zdrav. nevýhod. (ÚP).....	1 199 638

provozní dotace pro středisko Brno 6 376 048,20

MPSV (691 213 - sociálně aktivizační služby Břeclav).....	150 000
MPSV (691 212 - odborné sociální poradenství Břeclav).....	105 000
JMK OSV (691 222 - odborné sociální poradenství Břeclav)	0 000
JMK OSV (691 223 - sociálně aktivizační služby Břeclav)	30 000
MÚ Břeclav (691 230 - sociální služby nevidomým)	60 000
příspěvek na zaměstnávání osob se zdrav. postižením (ÚP)	93 104

provozní dotace pro středisko Břeclav 438 104,00

MPSV (691 313 - sociálně aktivizační služby Vyškov)	117 000
MPSV (691 312 - odborné sociální poradenství Vyškov)	84 000
JMK OSV (691 322 - odborné sociální poradenství Vyškov).....	0 000
JMK OSV (691 323 - sociálně aktivizační služby Vyškov)	30 000
MÚ Vyškov (691 332 - odborné sociální poradenství Vyškov)	29 700
MÚ Vyškov (691 333 - sociálně aktivizační služby Vyškov)	27 000
příspěvek na zaměstnávání osob se zdrav. postižením (ÚP)	9 968

provozní dotace pro středisko Vyškov 297 668,00

MPSV (691 413 - sociálně aktivizační služby Znojmo).....	178 000
MPSV (691 412 - odborné sociální poradenství Znojmo).....	118 000
JMK OSV (691 422 - odborné sociální poradenství Znojmo)	0 000
JMK OSV (691 423 - sociálně aktivizační služby Znojmo)	45 000
MÚ Znojmo (691 430 - sociální služby nevidomým)	85 000

provozní dotace pro středisko Znojmo 426 000,00

MPSV (691 512 - odborné sociální poradenství Moravský Krumlov).....	118 000
JMK OSV (691 522 - odborné sociální poradenství Moravský Krumlov)	0 000
MU Moravský Krumlov (691 530 - sociální služby nevidomým)	57 000

provozní dotace pro středisko Mor. Krumlov 175 000,00**celkové příjmy z provozních dotací 7 712 820,20**

MPSV – Ministerstvo práce a sociálních věcí, MV – Ministerstvo vnitra, JMK – Krajský úřad Jihomoravského kraje, MMB – Magistrát města Brna, OSV – odbor sociálních věcí, OŠMT – odbor školství, mládeže a tělovýchovy, OŽP – odbor životního prostředí, OK – odbor kultury, 691xxx - analytický účet



Přehled dotací pro jednotlivé druhy sociálních služeb v roce 2010

MPSV (691 111)	304 000
JMK OSV (691 121)	117 000
MMB OSV (691 131)	100 000
asistenční služba nevidomým (§ 42 Zák. č. 108/2006 Sb.)	575 000,00
MPSV (691 113 - sociálně aktivizační služby Brno)	342 000
MPSV (691 213 - sociálně aktivizační služby Břeclav)	150 000
MPSV (691 313 - sociálně aktivizační služby Vyškov)	117 000
MPSV (691 413 - sociálně aktivizační služby Znojmo)	178 000
JMK OSV (691 123 - sociálně aktivizační služby Brno)	157 000
JMK OSV (691 223 - sociálně aktivizační služby Břeclav)	30 000
JMK OSV (691 323 - sociálně aktivizační služby Vyškov)	30 000
JMK OSV (691 423 - sociálně aktivizační služby Znojmo)	45 000
MMB OSV (691 133 - sociálně aktivizační služby Brno)	60 000
MMB OŽP (691 013 – projekt „Do přírody s bílou holí“	30 000
Úřad městské části Brno – Líšeň (691 010 – sociálně aktivizační služby)	10 000
Úřad městské části Brno – Chřlvice (691 012 – Happening nevidomých)	5 000
MÚ Vyškov (691 333 - sociálně aktivizační služby Vyškov)	27 000
sociálně aktivizační služby (§ 66 Zák. č. 108/2006 Sb.)	1 181 000,00
MPSV (691 112 - odborné sociální poradenství Brno)	310 000
MPSV (691 212 - odborné sociální poradenství Břeclav)	105 000
MPSV (691 312 - odborné sociální poradenství Vyškov)	84 000
MPSV (691 412 - odborné sociální poradenství Znojmo)	118 000
MPSV (691 512 - odborné sociální poradenství Moravský Krumlov)	118 000
JMK OSV (691 122 - odborné sociální poradenství Brno)	171 000
JMK OSV (691 222 - odborné sociální poradenství Břeclav)	0 000
JMK OSV (691 322 - odborné sociální poradenství Vyškov)	0 000
JMK OSV (691 422 - odborné sociální poradenství Znojmo)	0 000
JMK OSV (691 522 - odborné sociální poradenství Moravský Krumlov)	0 000
MMB OSV (691 132 - odborné sociální poradenství Brno)	100 000
MÚ Vyškov (691 332 - odborné sociální poradenství Vyškov)	29 700
odborné sociální poradenství (§ 37 Zák. č. 108/2006 Sb.)	1 035 700,00
individuální projekt JMK – sociální rehabilitace (691 004)	2 607 159,20
sociální rehabilitace (§ 70 Zák. č. 108/2006 Sb.)	2 607 159,20
individuální projekt JMK – sociálně terapeutická dílna (691 005)	596 251,00
sociálně terapeutické dílna (§ 67 Zák. č. 108/2006 Sb.)	596 251,00
MV (691 001 – dobrovolnická služba Pomocná ruka na cestě tmou)	70 000
MÚ Břeclav (691 230 - sociální služby nevidomým)	60 000
MÚ Znojmo (691 430 - sociální služby nevidomým)	85 000
MÚ Moravský Krumlov (691 530 - sociální služby nevidomým)	57 000
MMB OŠMT (691 006 - Letní tábory a pobyty pro děti a mládež)	65 000
Úřad městské části Brno – Královo Pole (691 008 - provoz domu)	18 000
Úřad městské části Brno – Královo Pole (691 009 - časopis Chaloupka)	20 000
MMB OK (619 014 – projekt vydávání literárních děl nevidomých autorů)	20 000
Úřad městské části Brno – Bohunice (691 011 - TyfloBrno)	20 000
provozní dotace ostatní	415 000,00
příspěvek na zaměstnávání osob se zdrav. postižením	1 302 710
Úřad práce	1 302 710

celkové příjmy na registrované služby a další provoz **7 712 820,20**

MPSV – Ministerstvo práce a sociálních věcí, MV – Ministerstvo vnitra, JMK – Krajský úřad Jihomoravského kraje, MMB – Magistrát města Brna, OSV – odbor sociálních věcí, OŠMT – odbor školství, mládeže a tělovýchovy, OŽP – odbor životního prostředí, OK – odbor kultury, 691 xxx - analytický účet

**Náklady roku 2010 v podrobném členění**

mzdy zaměstnanců	5 234 099,00
dohody o provedení práce	95 900,00
mzdové náklady	5 329 999,00
sociální pojištění	1 290 550,00
zdravotní pojištění	388 039,00
odvody celkem	1 678 589,00
zákonné sociální náklady	93 750,00
osobní náklady celkem	7 102 338,00
plyn Brno, Chaloupkova	107 650,71
plyn Brno, Poděbradova	14 156,40
plyn	121 807,11
elektřina tábor	5 788,00
elektřina Moravský Krumlov	14 378,00
elektřina Znojmo	1 200,00
elektřina Brno, Chaloupkova	65 084,00
elektřina Brno, Poděbradova	26 215,00
elektřina	112 655,00
vodné, stočné Brno, Chaloupkova	15 664,20
vodné, stočné tábor	4 200,00
vodné, stočné Znojmo	1 380,00
vodné, stočné Mor. Krumlov	2 400,00
vodné stočné	23 644,20
dohadné položky na energie	10 530,00
energie celkem	268 636,31
DDHM (od 3 000,- do 40 000,-)	500 217,95
DHM (do 3 000,-)	60 271,95
potraviny celkem	167 480,50
potraviny (tábor pro nevidomé děti)	42 682,00
strava na letních pobytových akcích (Krásensko)	54 510,00
potraviny na kurzy vaření, TyfloBrno, občerstvení na akcích	70 288,50
kancelářské potřeby	45 048,00
spotřební materiál do dílny	22 063,00
spotřební materiál na správu domu	12 480,00
ostatní spotřební materiál	97 459,00
drobný neinvestiční majetek a spotřební materiál	905 020,40
nákupy celkem	1 173 656,71
oprava ústředního topení	159 978,00
drobné opravy zařízení	13 221,74
opravy zařízení	173 199,74
cestovné	88 407,33
telefon O2 (pevné linky Brno, Chaloupkova)	43 375,00
telefon T-Mobile	5 511,00
telefon Vodafone	62 240,00
telefony celkem	111 126,00
nájem tábor	45 500,00
nájem regionální pracoviště Břeclav	29 988,00
nájem regionální pracoviště Mor. Krumlov	10 404,00
nájem regionální pracoviště Vyškov	28 800,00
nájem regionální pracoviště Znojmo	6 300,00
nájem pracoviště dílen	50 100,00
ostatní pronájmy	1 140,00
nájem celkem	172 232,00



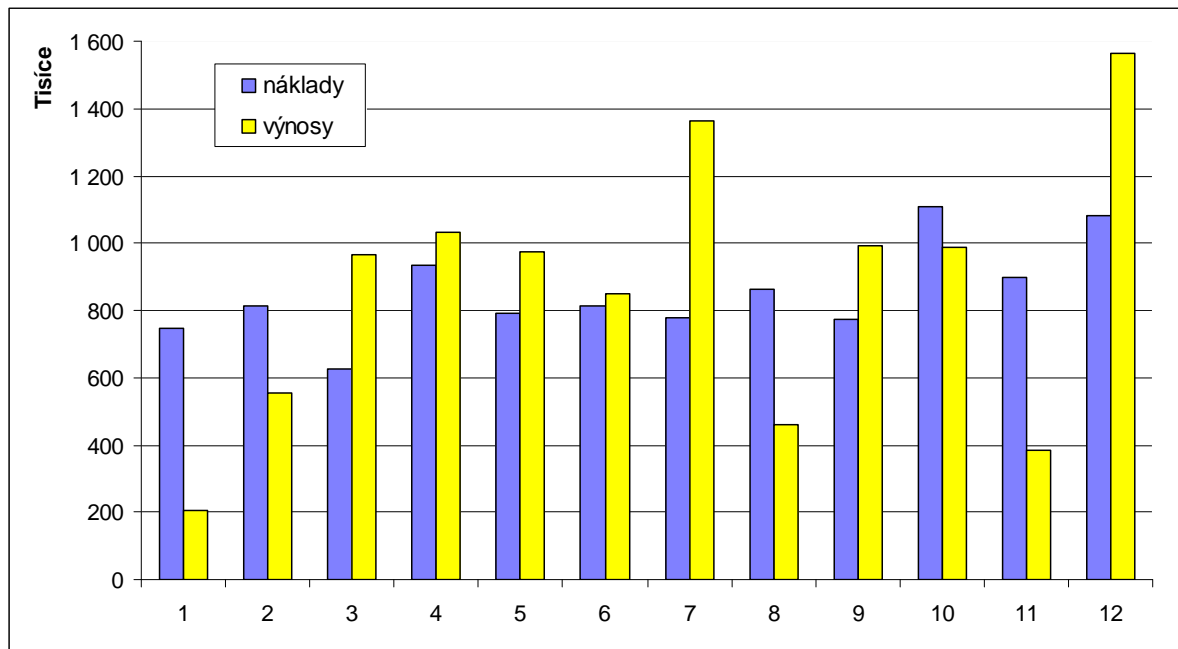
internet Brno	25 508,00
internet Břeclav (symbolická platba 1 Kč za měsíc)	12,00
internet Vyškov	4 836,00
internet Znojmo	5 616,00
internet Moravský Krumlov	4 041,00
internet Poděbradova 58	5 088,00
internet	45 101,00
drobný nehmotný majetek (software)	68 194,00
povinné čtvrtletní pojištění za zaměstnance	27 218,00
pojištění majetku, odpovědnosti za škodu	35 330,00
čistírna	5 221,00
servis kopírky s dodávkou papíru a tonerů	26 117,00
laminování, vazba, kopírování, tisk (výroční zpráva, PF)	10 305,00
kurzy, vzdělávání zaměstnanců	20 220,00
služby na letních táborech a pobytech pro nevidomé děti a mládež	55 055,00
jednodenní a víkendové akce pro klienty (přepravné a ubytování)	61 688,00
služby spojené s projektem FMP	15 110,00
služby účetní firmy	204 330,00
poštovné	6 489,00
plavání zrakově postižených	30 340,00
úklidové práce	144 000,00
služby v regionálních střediscích (Břeclav)	15 172,00
tisk knihy J. Maršálka	28 468,00
propagační akce Znojmo	55 900,00
ECDL poplatky	10 140,00
propagace projektu Blind Friendly Web	170 400,00
revize přístrojů	2 928,10
poradenské služby	197 112,00
supervize	17 640,00
ostatní služby (odvoz odpadu, poplatky, kolky, ověření, domény atd.)	47 712,35
další služby celkem	1 255 089,45
služby celkem	1 845 155,52
poplatky bance	10 950,35
ostatní provozní náklady	1 379,00
ostatní výdaje celkem	12 329,35
daňové odpisy hmotného majetku	56 588,00
účetní odpisy hmotného majetku	33 840,00
odpisy celkem	90 428,00
náklady celkem	10 223 907,58



Měsíční ziskovost v roce 2010

Graf č. 1: měsíční ziskovost

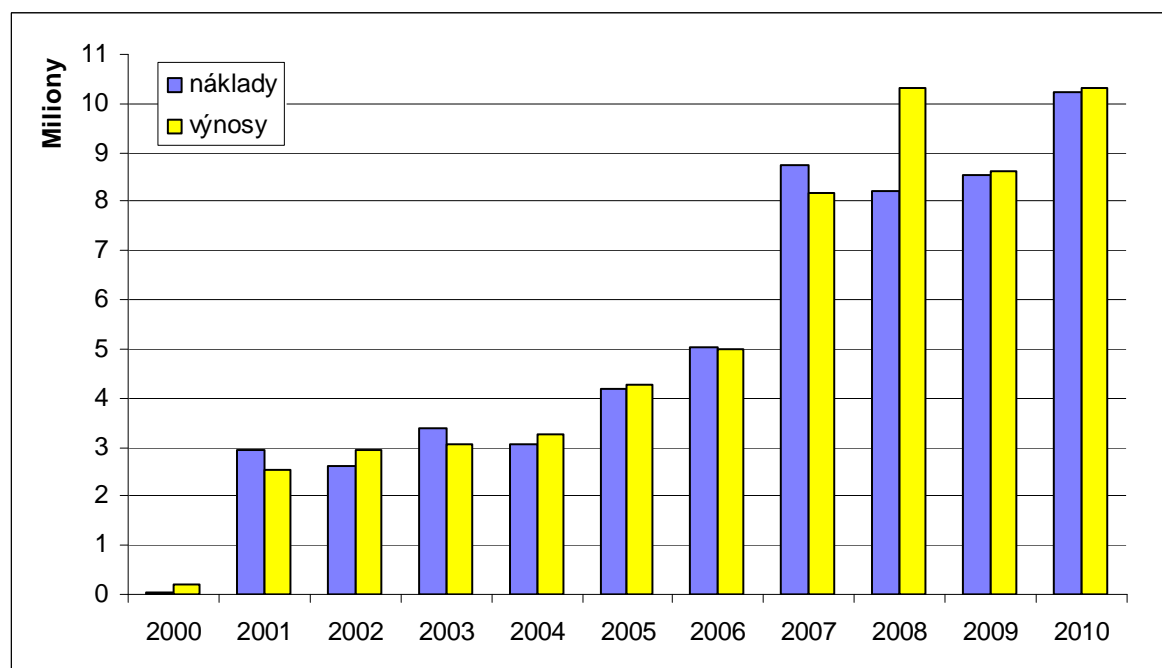
Graf ukazuje rozložení příjmů a výdajů v jednotlivých měsících roku 2010.



Výnosy a náklady v roce 2010 ve srovnání s předešlými roky

Graf č. 2: srovnání výnosů a nákladů v roce 2010 a předchozích letech

Graf ukazuje vývoj výše výnosů a nákladů v jednotlivých letech ekonomického působení společnosti.





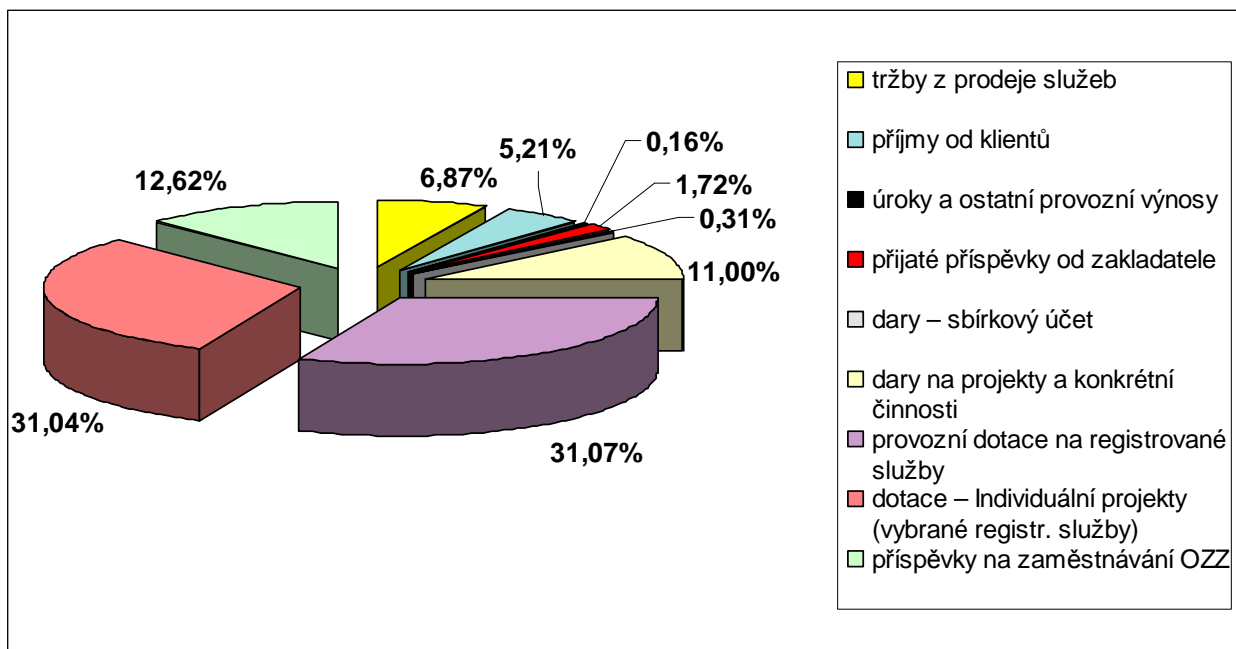
Přehled výnosů a nákladů v roce 2010 a předchozích letech.

výnosy	2000	2001	2002	2003	2004	2005	2006	2007	2008	2009	2010
dotace MPSV	0	1 131 900	1 131 900	1 330 500	1 275 000	1 911 100	650 000	2 666 000	2 058 000	1 893 200	1 826 000
dotace JMK	0	0	500 000	160 671	662 729			87 000	931 000	645 000	604 000
dotace jiných ministerstev	0	0	0	191 500	0	300 000	300 000	0	0	0	70 000
dotace MMB	0	300 000	300 000	360 000	384 000	385 000	465 000	490 000	478 000	352 000	375 000
dotace jiné ÚMČ	0	10 000	6 000	6 000	30 000	30 000	39 000	37 000	47 000	57 000	73 000
dotace měst JMK	0	0	0	0	0	0	0	0	155 000	255 000	258 700
dotace EU	0	0	0	0	0	201 883	1 224 397	2 272 250	3 775 734	2 569 739	3 203 410
Úřad práce	0	310 953	0	0	0	337 636	568 058	872 196	1 229 003	1 191 164	1 302 710
granty	0	60 000	6 000	368 000	227 200	141 300	396 800	383 000	144 288	210 157	400 000
dary	50 000	146 067	147 513	149 561	162 584	292 072	194 608	350 695	377 124	321 858	944 797
příjmy od klientů	0	401 405	596 610	278 850	428 600	253 819	378 566	497 672	422 236	499 153	537 413
ostatní příjmy	152 329	181 291	239 556	209 940	105 631	401 713	760 487	526 958	712 057	610 975	726 319
výnosy celkem	202 329	2 541 616	2 927 579	3 055 022	3 275 744	4 254 523	4 976 916	8 182 771	10 329 442	8 605 246	10 321 349
náklady	2 000	2 001	2 002	2 003	2 004	2 005	2 006	2 007	2 008	2 009	2 010
mzdové náklady	35 625	979 339	1 159 254	1 443 558	1 593 705	2 025 810	2 257 456	4 139 596	4 398 853	4 662 708	5 329 999
odvody	0	326 014	379 064	462 795	534 769	692 815	770 453	1 418 829	1 459 032	1 334 764	1 678 589
zákonné sociální náklady	0	33 400	43 250	42 700	44 475	47 425	48 075	82 000	89 725	88 250	93 750
energie	0	50 493	72 526	77 048	65 223	99 019	140 877	170 610	186 121	237 906	268 636
materiál	3 411	89 632	85 060	134 280	69 327	180 535	213 224	591 387	251 419	270 921	404 803
DDHM	0	374 523	344 885	89 695	120 115	310 881	643 379	739 895	50 963	397 202	500 218
telefony celkem	0	99 527	102 977	62 543	74 006	80 943	69 216	117 977	97 866	108 321	111 126
nájem	0	45 479	61 537	98 340	102 304	68 830	68 227	130 926	133 112	158 013	172 232
cestovné	0	53 767	76 873	77 300	76 038	77 386	160 049	172 015	115 623	87 497	88 407
poštovné	0	2 540	4 500	5 575	3 475	2 755	4 936	6 984	4 327	5 953	6 489
ekonomické služby	14 000	17 500	42 000	42 000	71 761	118 230	124 768	188 792	184 502	159 519	204 330
ostatní výdaje	634	87 309	150 667	761 014	137 750	288 147	346 009	799 323	1 127 224	925 350	1 274 901
odpisy DHM	0	784 452	96 792	99 767	177 067	202 255	184 114	172 136	120 720	97 830	90 428
náklady celkem	53 670	2 943 975	2 619 385	3 396 615	3 070 015	4 195 031	5 030 783	8 730 470	8 219 487	8 534 234	10 223 908
hospodářský výsledek	148 659	-402 359	308 194	-341 593	205 729	59 492	-53 867	-547 699	2 109 955	71 012	97 441
podíl mzdových nákl. na celk. nákladech		44,34%	58,73%	56,13%	69,33%	64,81%	60,19%	63,67%	71,27%	70,28%	68,55%

Grafické znázornění skladby výnosů a nákladů společnosti v roce 2010

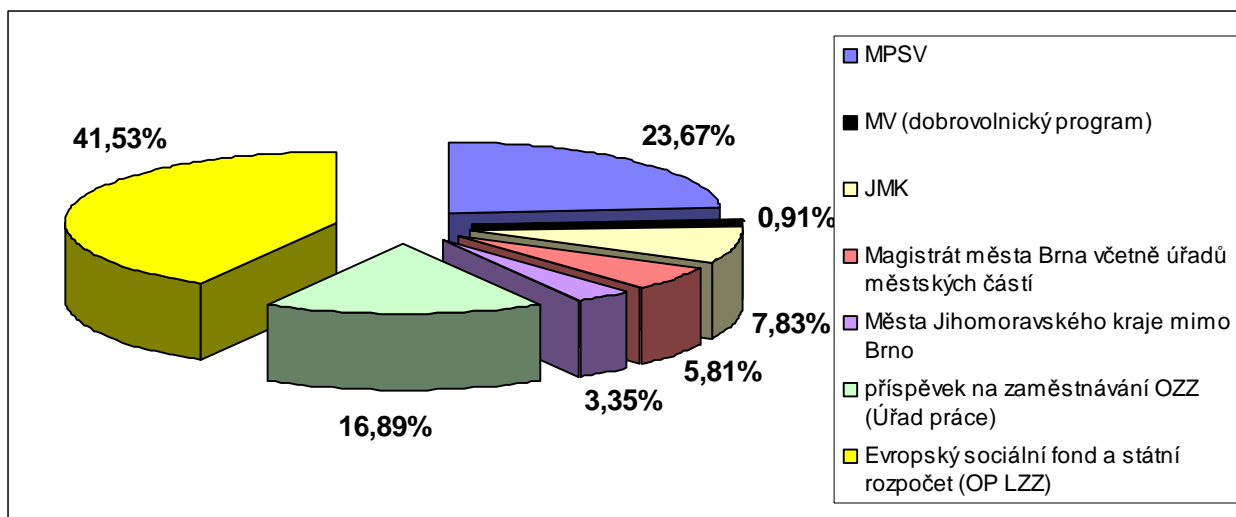
Graf č. 3: skladba výnosů

Společnost je nejvíce závislá na dotacích na registrované sociální služby.



Graf č. 3a – podíl jednotlivých dotací od donátorů na celkovém příjmu provozních dotací

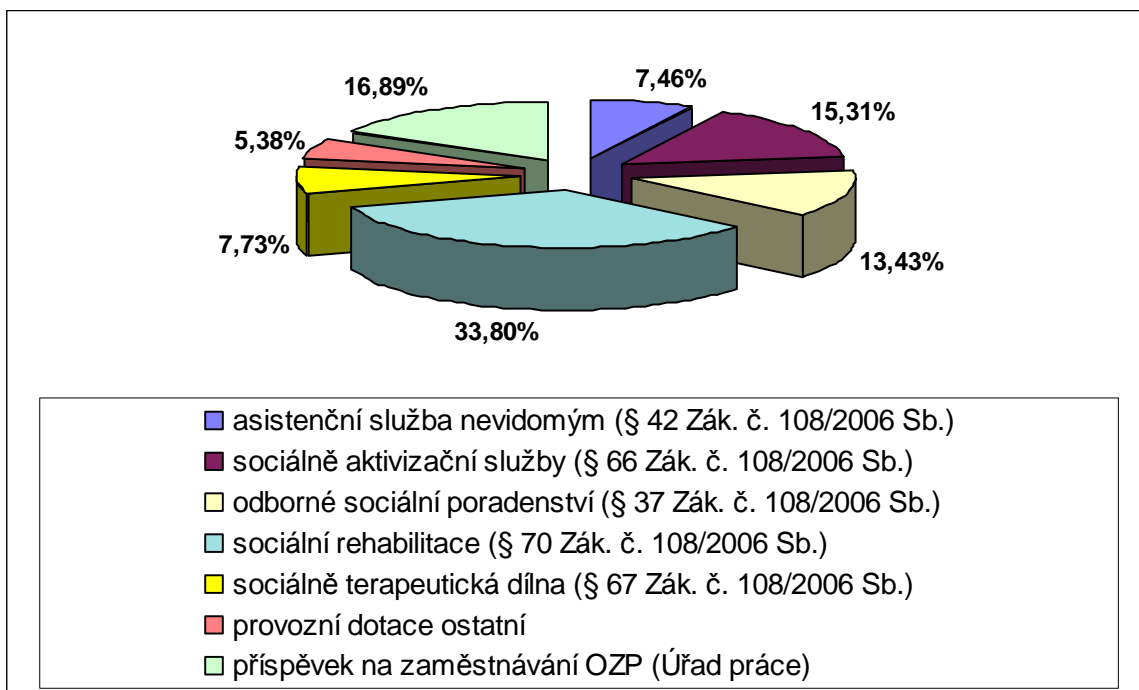
V roce 2010 byly největší příjmy z Individuálního projektu (Zajištění vybraných služeb v Jihomoravském kraji) financovaný z Evropského sociálního fondu a státního rozpočtu ČR.





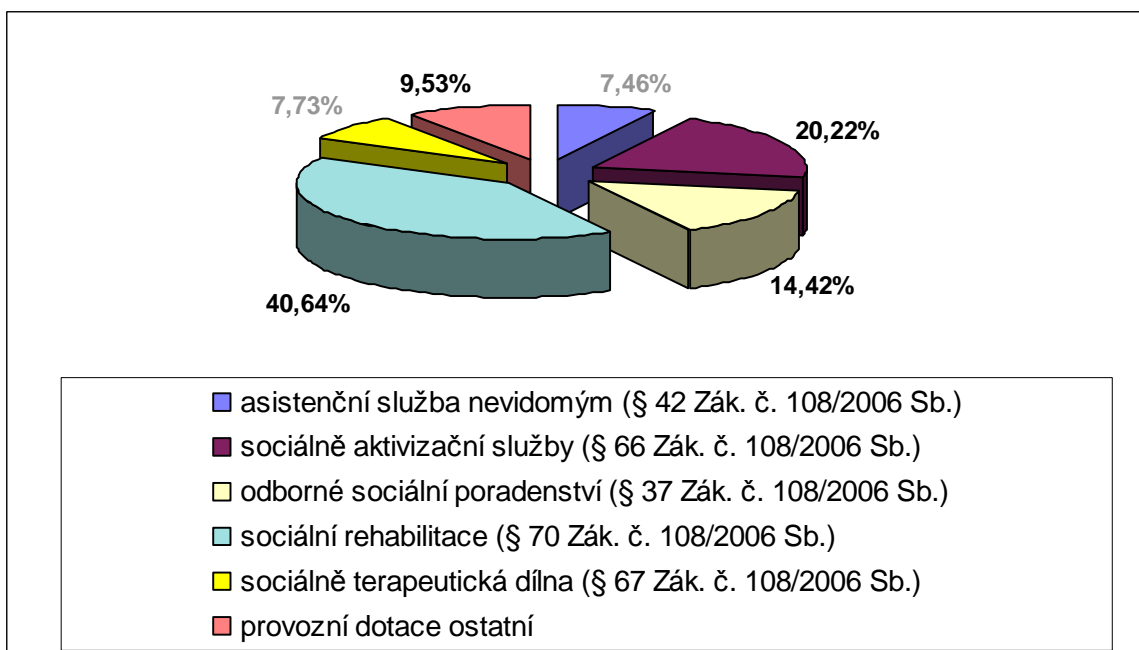
Graf č. 3b – podíl jednotlivých dotací na služby na celkovém příjmu provozních dotací

Graf ukazuje rozložení finančních příspěvků na jednotlivé služby.



Graf č. 3c – podíl jednotlivých dotací na služby s příspěvkem ÚP na zaměstnávání OZP

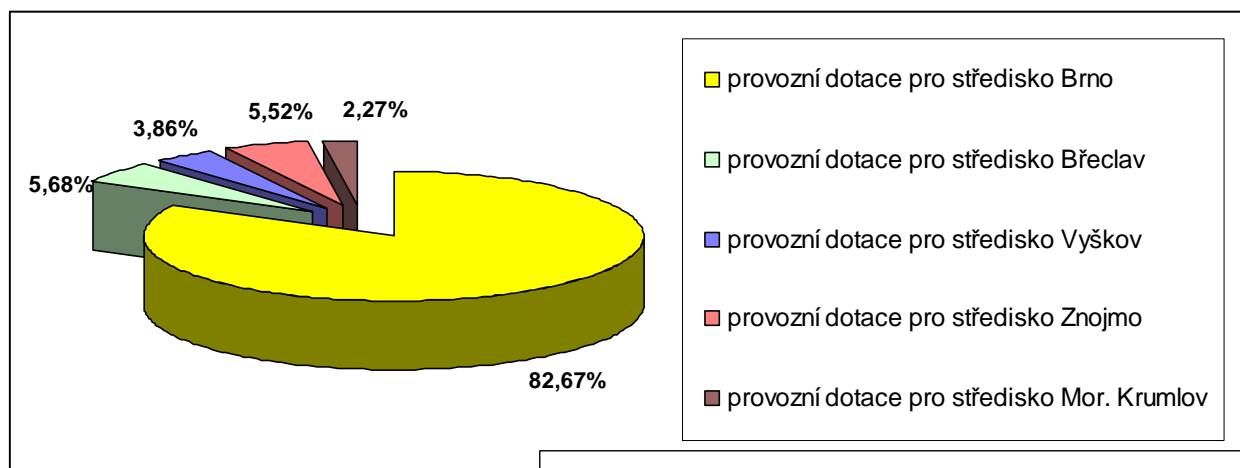
Graf ukazuje rozložení finančních příspěvků na jednotlivé služby i s příspěvkem na zaměstnávání osob se zdravotním postižením, které se na realizaci služeb podílejí: odborné sociální poradenství, sociální rehabilitace i sociálně aktivizační služby. Pouze v asistenční službě nevidomým a v terapeutické dílně nepracují zaměstnanci se zdravotním postižením.



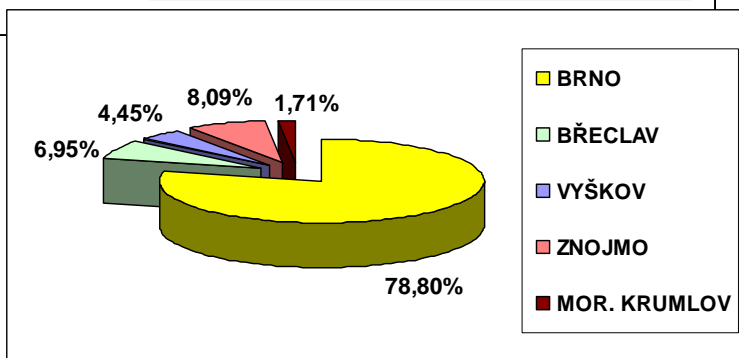


Graf č. 4 – podíl provozních dotací pro jednotlivá střediska na celk. příjmu provozních dotací

Graf ukazuje rozložení provozních nákladů na jednotlivá střediska.

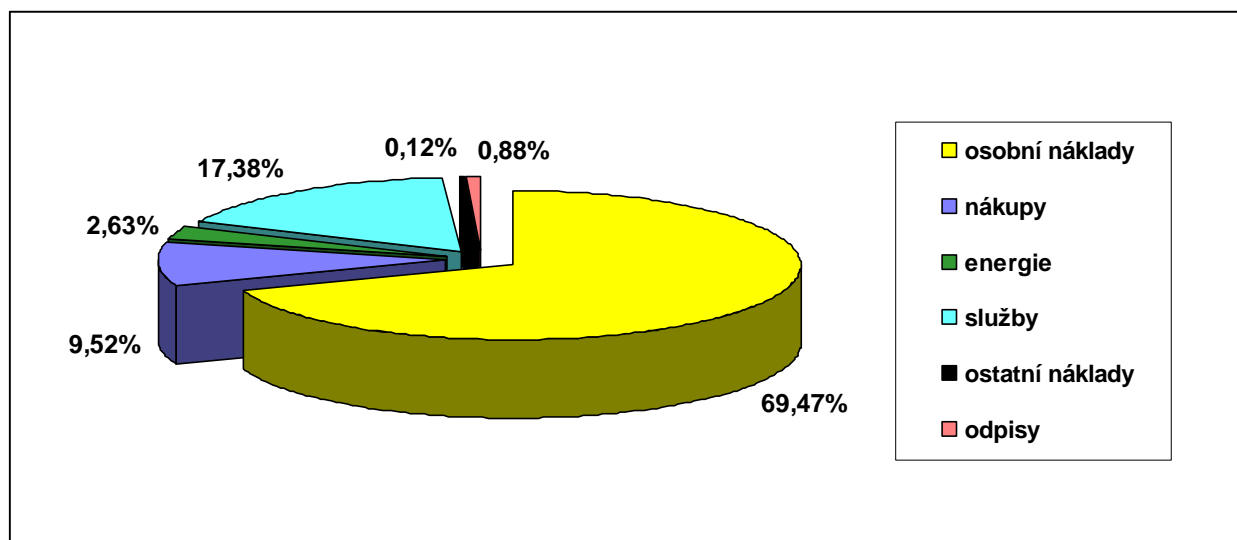


Výši provozních dotací odpovídá i přepočtený počet zaměstnanců.



Graf č. 5: skladba nákladů

Osobní náklady jsou již tradičně největší položkou celkových nákladů společnosti.





Náklady na správu společnosti v roce 2010

Náklady na správu společnosti:

mzdy	63 530,00
sociální pojištění	17 811,00
zdravotní pojištění	562,00
osobní náklady	81 903,00
kancelářské potřeby	703,00
ostatní spotřební materiál	12 480,00
kancelářský a spotřební materiál	13 183,00
nákupy celkem	13 183,00
opravy zařízení	55 147,00
cestovné	17 577,00
povinné čtvrtletní pojištění za zaměstnance	3 976,00
laminování, vazba, kopírování, tisk	4 395,00
poštovné	1 308,00
služby spojené s provozem auta	15 087,00
ostatní služby	19 587,00
služby celkem	117 077,00
náklady na správu společnosti celkem	212 163,00

Náklady na správu společnosti ve srovnání s náklady na obecně prospěšnou činnost:

položky nákladů	projekty	zajištění správy společnosti	obecně prospěšná činnost	celkové náklady
osobní náklady	6 915 965,00	81 903,00	104 470,00	7 102 338,00
energie celkem	266 359,34	0,00	2 276,97	268 636,31
drobný majetek a spotř. materiál	678 716,30	13 183,00	213 121,10	905 020,40
nákupy celkem	945 075,64	13 183,00	215 398,07	1 173 656,71
telefony celkem	110 539,00	0,00	587,00	111 126,00
nájem celkem	171 632,00	0,00	600,00	172 232,00
opravy zařízení	110 406,50	55 147,00	7 646,24	173 199,74
cestovné	70 830,33	17 577,00	0,00	88 407,33
internet	45 101,00	0,00	0,00	45 101,00
další služby celkem	1 126 987,45	44 353,00	83 749,00	1 255 089,45
služby celkem	1 635 496,28	117 077,00	92 582,24	1 845 155,52
ostatní výdaje	0,00	0,00	12 329,35	12 329,35
odpisy	0,00	0,00	90 428,00	90 428,00
náklady celkem	9 496 536,92	212 163,00	515 207,66	10 223 907,58

Obecně prospěšná činnost je financována z dotací, grantů, darů, a z poskytování specifických služeb s hlavní činností související.

Společnost nemá definovanou doplňkovou činnost.

**Náklady na projekty v jednotlivých městech v roce 2010**

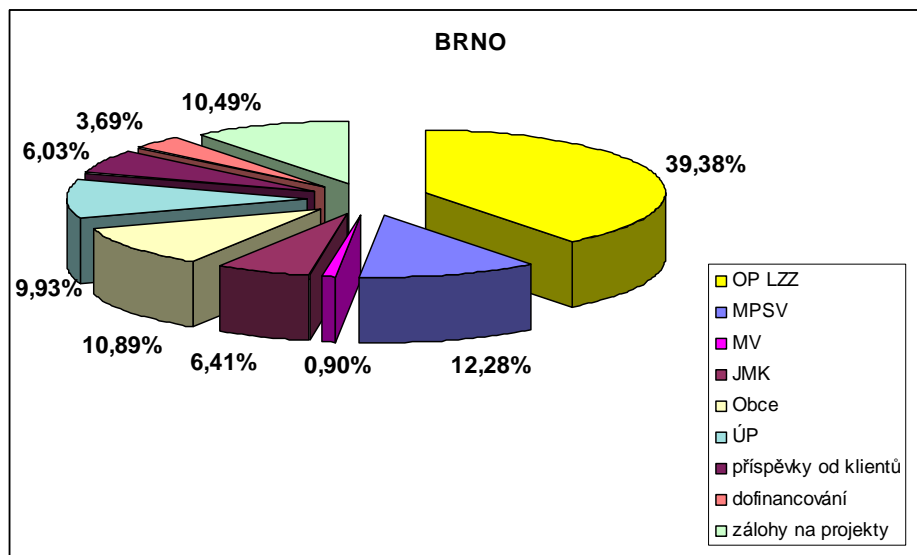
nákladové položky	Brno	Břeclav	Vyškov	Znojmo	M.Krumlov
mzdové náklady	4 243 807,00	330 909,00	216 428,00	325 404,00	139 211,00
sociální pojištění	1 020 298,00	82 474,00	53 853,00	81 317,00	37 797,00
zdravotní pojištění	309 558,00	24 022,00	17 838,00	23 533,00	12 526,00
osobní náklady	5 573 653,00	437 405,00	288 119,00	430 254,00	186 534,00
plyn	120 093,34	0,00	0,00	0,00	0,00
elektřina	97 018,00	0,00	0,00	1 200,00	14 378,00
vodné stočné	19 360,00	0,00	0,00	1 380,00	2 400,00
energie jiné	4 530,00	0,00	0,00	6 000,00	0,00
energie celkem	241 001,34	0,00	0,00	8 580,00	16 778,00
DDHM	357 611,00	3 083,00	0,00	13 800,00	0,00
DHM	18 313,80	0,00	0,00	367,00	0,00
potraviny tábor	42 682,00	0,00	0,00	0,00	0,00
strava na letních pobytových akcích	54 510,00	0,00	0,00	0,00	0,00
potraviny kurzy vaření, občerstvení	37 271,50	0,00	0,00	998,00	0,00
kancelářské potřeby	34 815,00	2 290,00	2 145,00	3 119,00	1 976,00
spotřební materiál do dílny	16 027,00	0,00	0,00	0,00	0,00
ostatní spotřební materiál	87 588,00	108,00	0,00	2 012,00	0,00
drobný majetek a spotř. mat.	648 818,30	5 481,00	2 145,00	20 296,00	1 976,00
nákupy	889 819,64	5 481,00	2 145,00	28 876,00	18 754,00
telefony	65 536,00	10 019,00	9 814,00	17 251,00	8 506,00
nájem	96 140,00	29 988,00	28 800,00	6 300,00	10 404,00
opravy zařízení	109 606,50	0,00	0,00	800,00	0,00
cestovné	59 002,33	3 949,00	3 159,00	2 051,00	2 669,00
internet	30 596,00	12,00	4 836,00	5 616,00	4 041,00
nehmotný majetek	65 716,00	0,00	0,00	0,00	0,00
čtvrtletní pojištění za zam.	18 679,00	1 603,00	987,00	1 480,00	493,00
pojištění majetku, akcí	32 028,00	960,00	800,00	862,00	680,00
čistírna	5 167,00	0,00	0,00	0,00	0,00
laminování, vazba, kopírování, tisk	5 910,00	0,00	0,00	0,00	0,00
servis kopírky s dod. papíru a tonerů	26 117,00	0,00	0,00	0,00	0,00
kurzy, vzdělávání zaměstnanců	7 860,00	0,00	1 400,00	0,00	1 490,00
ekonomické služby	89 274,00	28 440,00	25 789,00	40 964,00	19 863,00
poštovné	4 533,00	158,00	193,00	222,00	75,00
plavání zrakově postižených	13 540,00	0,00	0,00	16 800,00	0,00
úklidové práce	144 000,00	0,00	0,00	0,00	0,00
externí poradenské práce	197 112,00	0,00	0,00	0,00	0,00
služby na letních táborech a pobytech	55 055,00	0,00	0,00	0,00	0,00
služby spojené s akcemi pro klienty	61 688,00	0,00	0,00	0,00	0,00
propagační akce	170 400,00	0,00	0,00	0,00	0,00
ostatní služby	66 019,45	15 570,00	50,00	4 177,00	1 440,00
služby	1 323 979,28	90 699,00	75 828,00	96 523,00	49 661,00
celkem	7 787 461,92	553 585,00	366 092,00	555 653,00	254 949,00



Zdroje financování provozu jednotlivých středisek v roce 2010:

zdroj	Brno	Břeclav	Vyškov	Znojmo	M.Krumlov
dotace IP	3 205 534,35	0,00	0,00	0,00	0,00
dotace MPSV	956 000,00	255 000,00	201 000,00	296 000,00	118 000,00
Min. vnitra	70 000,00	0,00	0,00	0,00	0,00
dotace JMK	499 000,00	30 000,00	57 000,00	45 000,00	0,00
obecní dotace	848 000,00	60 000,00	29 700,00	85 000,00	57 000,00
dotace ÚP	773 032,00	93 104,00	25 032,00	91 739,00	0,00
příspěvky od klientů	469 620,00	0,00	0,00	940,00	0,00
jiné zdroje	149 129,57	2 563,00	3 211,00	2 602,00	14 541,00
zálohové platby na proj.	817 146,00	92 918,00	50 149,00	34 372,00	65 408,00
celkem	7 787 461,92	553 585,00	366 092,00	555 653,00	254 949,00

Zdroje financování provozu jednotlivých středisek v roce 2010 v grafech



Středisko v Brně je v letech 2009 – 2011 financováno především individuálním projektem „Zajištění vybraných služeb na území Jihomoravského kraje“ financovaného v rámci programu OPLZZ z Evropského sociálního fondu a státního rozpočtu (39,38%).

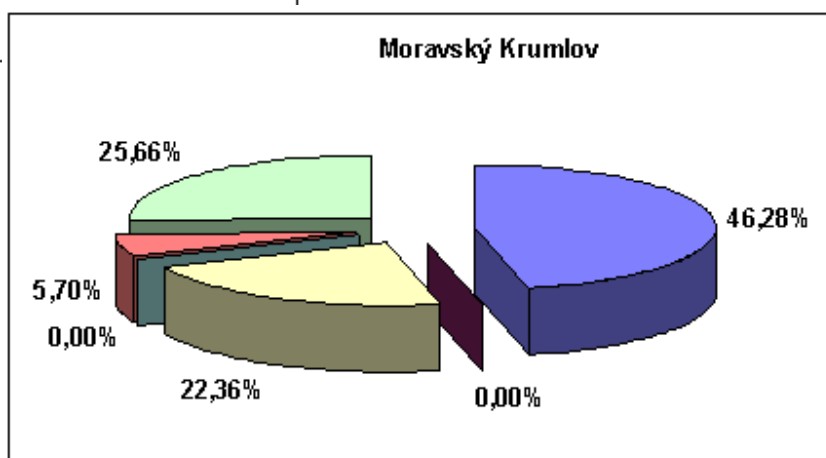
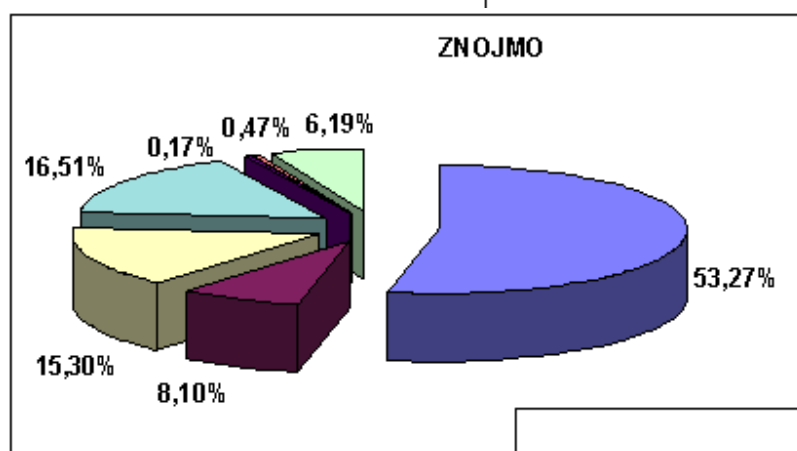
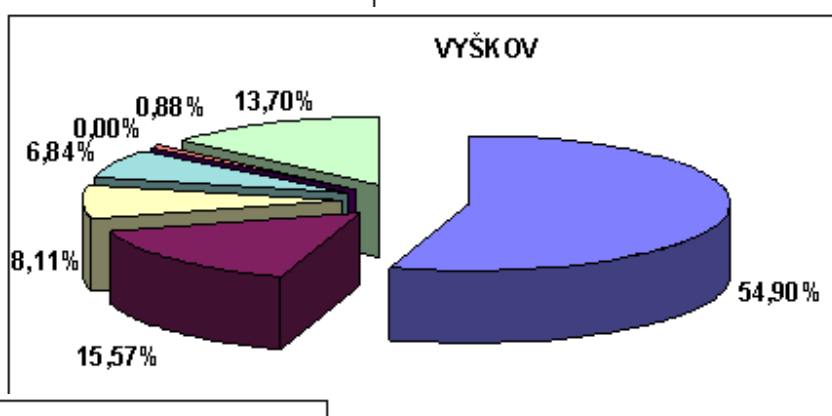
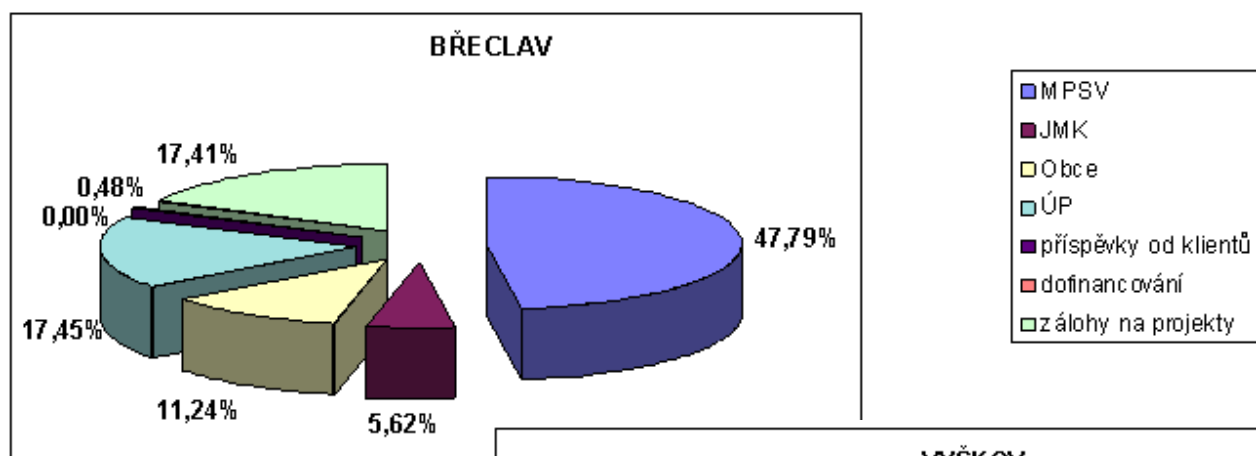
Z tohoto projektu byly podporovány služby:

- ✓ sociální rehabilitace
- ✓ sociálně terapeutická dílna.

Z rozpočtu MPSV, JMK a obcí (22%) byly financovány služby

- ✓ asistenční služby nevidomým (průvodcovské a předčitatelské služby),
- ✓ sociálně aktivizační služby
- ✓ odborné sociální poradenství.

Střediska v Břeclavi, Vyškově, Znojmě a Moravském Krumlově jsou závislá především na dotacích MPSV a dotacích z fondů Evropské unie (zálohy na projekty).





Stav počtu zaměstnanců společnosti v roce 2010 a letech minulých

	2001	2002	2003	2004	2005	2006	2007	2008	2009	2010
počet zam.	10	9	10	11	13	21	29	35	34	40
přepočet *)	7,3	8,4	9,7	8,1	9,75	10,2	21,2	23,3	21,5	23,4
prům. mzda	9 175	10 313	10 113	13 929	14 422	14 565	16 205	15 101	16 240	16 913
DPC	13	7	7	6	5	7	12	6	0	2
prům. vypl.	1 688,-	1 251,-	2 400,-	2 976,-	4 868,-	5 398	4 977,-	1 980,-	0,00	4 302
DPP	0	4	10	7	16	19	11	12	7	43
prům. vypl.	0	3 650,-	3 400,-	3 642,-	2 896,-	2 958,0	2 010,-	2 511,-	3 900,-	3 678

*) přepočet na celé úvazky

Stav a pohyb majetku a závazků společnosti v roce 2010

Stav majetku k 31.12.2010

I. Dlouhodobý hmotný majetek

Investiční movitý majetek:

- kuchyňská linka (2001),
- tiskárna Braillovského písma Index Everest (2004),
- kopírovací stroj AR - M 205 (2005, umístěná v dílně),
- digitální zápisník pro nevidomé PAC Mate i s řádkem (2005),
- Focus 40 (2006),
- Alva BC 640 (2007) – majetek je pořízován z grantu Bílá pastelka a jiných darů,
- kopírovací stroj AR-M316 (2009, umístěná v sekretariátu)

V roce 2010 jsme pořídili tento investiční movitý majetek

- Keramickou pec TE 100 MCC s výbavou (pořízeno z daru)
- Osobní automobil Škoda Roomster 7B5 86 07 (dar)

V roce 2010 jsme vyřadili kopírku kazet CCP-231 OF SONY (2003) a braillovský řádek ALVA DELPHI (dar SONS z r.2001). Zůstatková hodnota investičního movitého majetku je **260.860 Kč** (odepisuje se majetek pořízený v letech 2009-10).

Investiční nemovitý majetek:

V majetku společnosti je dům na Chaloupkově č. 7 (dlouhodobý hmotný nemovitý majetek).

Dům byl převeden darem s účetní hodnotou 1 239 010 Kč, zůstatková cena domu je nyní **913 490 Kč**.

Pozemek náležející k domu se neodepisuje a má účetní hodnotu **224 000 Kč**.

II. Dlouhodobý nehmotný majetek

V majetku společnosti je tento dlouhodobý nehmotný neinvestiční majetek:

- 18 licencí Windows XP, 18 licencí MS Office XP (2003),
- do regionálních středisek: 4x Windows XP Home, 4x WT Voice (2006),
- z prostředků Equal: 1x Windows XP Home, PC Translator (2006),
- 3x Windows Vista Home, 3x Windows Vista Business, 6x MS Office 2007, 4x Fine Reader (2007),
- licence AVG (2007),
- účetní program Pohoda (2008), který vyžaduje každoroční nákup upgradu
- Multilicence Jaws + Hlas (2009)
- Multilicence Supernova + české hlasové syntézy (2009)
- Redakční systém Pub Me CMS (2009)
- další výukový software (SoundForge PRO, Total Commander, CorelDRAW, Nero, slovník a další, 2009)

V roce 2010 jsme pořídili software v hodnotě 68 194 Kč:

- Licence Windows 7 (3x)
- Hlasová syntéza RealSpeak Thunder s českým hlasem (2x)
- JAWS Upgrade (4x) + 2x Hardlock pro JAWS
- SMA pro JAWS Professional Edition
- Program Mobil Speak upgrade (2x)
- ABBYY Fine Reader 10 Professional Edition upgrade (4x)

Software v roce 2009 – 2010 byl zakoupen z prostředků Individuálního projektu.

Celková hodnota dlouhodobého nehmotného majetku je 380 191,90 Kč.

**III. Dlouhodobý drobný hmotný majetek**

dar SONS (kancelářský nábytek a pomůcky)	205 237,50
drobný majetek z roku 2001	30 649,00
drobný majetek z roku 2002	61 407,60
drobný majetek z roku 2003	48 575,00
drobný majetek z roku 2004	8 067,50
drobný majetek z roku 2005	61 340,00
drobný majetek z roku 2006 (vybavení regionálních pracovišť)	497 014,20
drobný majetek z roku 2007 (dovybavení reg. pracovišť, půjčovna pomůcek)	739 952,20
drobný majetek z roku 2008	50 962,80
drobný majetek z roku 2009 (nákupy IP, pomůcky, nábytek, vybavení dílny)	397 201,67

V roce 2010 jsme pořídili drobný dlouhodobý majetek v hodnotě 560 489,90 Kč:

víceúčelové krabice 120 ks	9715,60
telefon Viphone	6021,00
PC (8x)	178785,00
notebook (2x)	48015,00
skener (2x)	3513,00
nábytek do dílny	67868,80
nábytek horní učebny a ředitelny (dar SONS)	93209,50
mobilní telefon Nokia E52 s hlasovým výstupem	10425,00
fotoaparát Panasonic + příslušenství	4836,00
kombinovaná chladnička Whirpool, IP SR	11990,00
telefon Nokia N2330 (5x, pro zaměstnance)	1105,00
braillovský řádek Focus 40 (2x)	79800,00
kontejnery na tříděný odpad	898,00
Pichtův psací stroj Adaptive 2 (2x)	27600,00
tyflopomůcky	2271,00
Skartovačka EBA 1123 S 4 mm (2x)	9960,00
pánev WOK	1302,00
trouba ETA (přenosná)	2309,00
svítidlo	367,00
teplomet	499,00

Vyřadili jsme nefunkční majetek v hodnotě 231 365,50 Kč.

Celková hodnota dlouhodobého drobného hmotného majetku je **2 643 897,37 Kč**.

Společnost nemá žádné závazky vůči jiným fyzickým či právnickým osobám.

Jmění společnosti k 31.12.2010

vklad zakladatele	1 000,00
hospodářské výsledky minulých let	1 426 511,09
majetek (evidovaný v rozvaze)	3 431 633,83
hospodářský výsledek 2009	71 011,38
dar SONS z 22.4.2010	93 209,50
celkem	5 023 365,80

Stav finančních prostředků k 31.12.2010

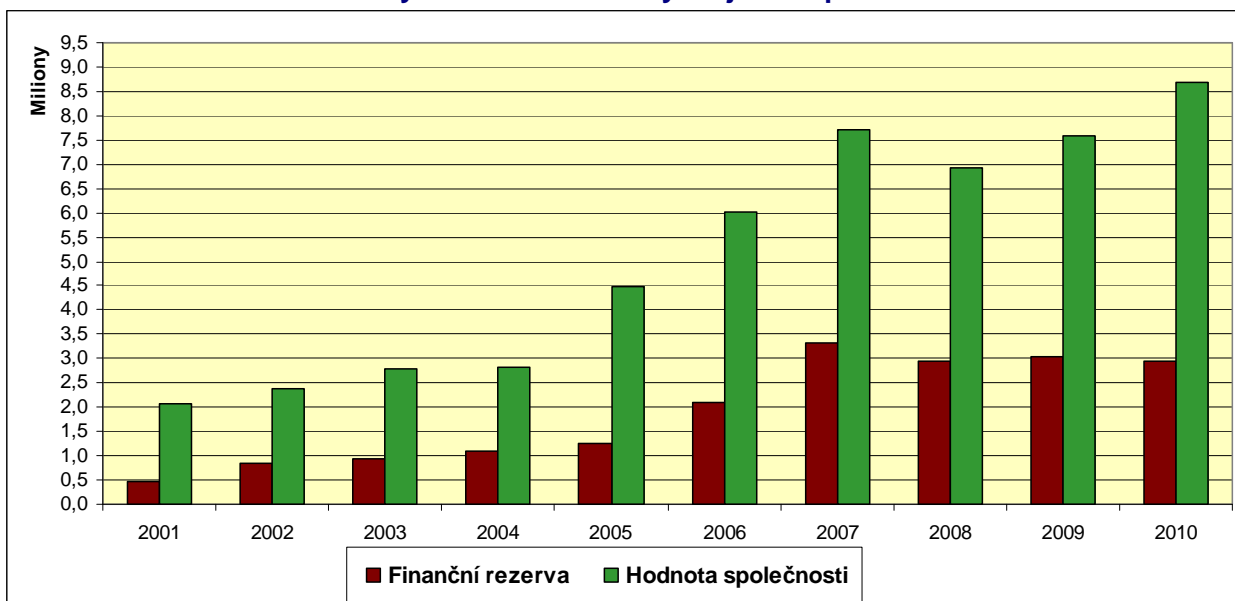
bankovní účty k 31.12.2010	4 667 369,51
pokladny a ceniny k 31.12.2009	17 046,26
odběratelé a pohledávky	1 178 139,30
dodavatelé a přijaté zálohy	-2 627 747,83
dar určený k financování v roce 2011	-250 00,00
mzdy	-1 581,00
vklad zakladatele	-1 000,00
stav finančních prostředků po účetní závěrce 2010	2 934 226,24

finanční rezerva společnosti **2 934 226,24**

Finanční rezerva slouží k financování společnosti během prvních měsíců každého roku, než jsou na účet připsány přidělené dotace a získané granty.



Graf č. 6: Stav finanční rezervy a finanční hodnoty majetku společnosti



Do finanční hodnoty společnosti je započítána hodnota veškerého majetku v evidenci (hmotného i nehmotného, movitého i nemovitého), finanční rezerva společnosti a hospodářské výsledky vždy k 31.12. daného roku.

Změny zakladací listiny a průběh složení řídicích orgánů

Zakladací listina sepsaná zakladatelem u notáře ze dne 11.8.2000 nebyla změněna.

Změny ve statutárním a kontrolním orgánu společnosti:

Dne 12.7.2010 na svém 18. zasedání správní rada schválila paní Miroslavu Jamborovou za člena správní rady ve druhém funkčním období.

Členové správní rady do 31.12.2010:

předseda správní rady: Pavel David

členové správní rady: PhDr. Milan Pešák, Miroslava Jamborová

Dne 3.9.2010 na svém jedenáctém zasedání dozorčí rada kooptovala za člena dozorčí rady paní Ing. Hanu Bezděkovou a zvolila novou předsedkyní správní rady paní Marii Tlačbabovou.

Členové dozorčí rady na 31.12.2010:

předsedkyně dozorčí rady: Marie Tlačbabová

členové dozorčí rady: Ing. Hana Bezděková, Martin Pišek

Vedení společnosti:

RNDr. Hana Bubeníčková – ředitelka společnosti (od 1.2.2001)

Ing. Marie Vidláková – asistentka ředitelky (od 1.7.2010)

Mgr. Radek Pavlíček – vedoucí Centra pomůcek a informatiky (od 1.7.2003)

Mgr. Pavla Velinská – vedoucí Centra denních aktivit (od 1.2. 2009)